

Aproximación de los beneficios socioeconómicos del Parque Nacional Rincón de la Vieja como instrumento para su gestión

Mary Luz Moreno Díaz

Centro Internacional de Política Económica para el
Desarrollo Sostenible (CINPE)

PROYECTO: SYSTEMATIZATION AND ANALYSIS OF THE CONTRIBUTIONS OF NATIONAL PARKS AND BIOLOGICAL RESERVES TO THE ECONOMIC AND SOCIAL DEVELOPMENT IN COSTA RICA, BENIN AND BHUTAN

CODIGO: 03-T-07



Coordinadores:

Mary Luz Moreno Diaz

Centro Internacional de Política Económica CINPE-UNA (Costa Rica)

Sonam Choden (Bhutan)

Nature Conservation Division, Department of Forest
Ministry of Agriculture, Royal Government of Bhutan.

Anne Floquet (Benin)

Rock L. Mongbo

Centre Béninois pour l'Environnement et le
Développement Economique et Social
CEBEDES. Benin

“Proyecto ejecutado dentro del Programa de Cooperación Sur-Sur financiado por el Gobierno de los Países Bajos”



Investigadores



Mary Luz
Moreno
(Costa Rica)



Sonam Choden
(Bhutan)



Anne Floquet
(Benin)



Roch Mongbo
(Benin)

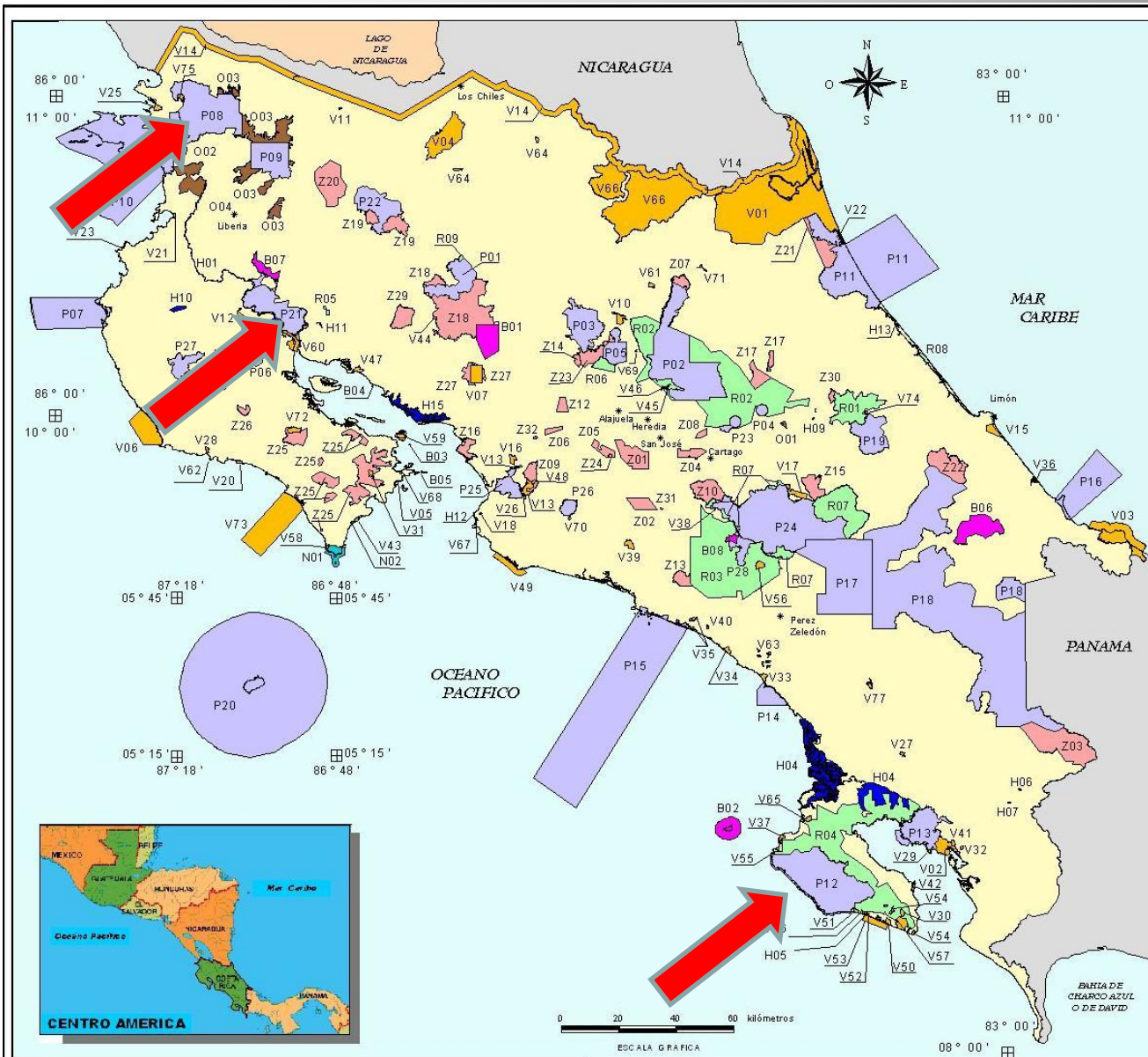
COSTA RICA



Fuente: www.fundecooperacion.org



Acerca del Análisis Descentralizado



COSTA RICA

MAPA DE
AREAS SILVESTRES PROTEGIDAS
AÑO 2008



MINISTERIO DEL AMBIENTE, ENERGIA Y TELECOMUNICACIONES
SISTEMA NACIONAL DE AREAS DE CONSERVACION
GERENCIA DE PLANIFICACION



ELABORADO POR: GUILLERMO JIMENEZ B

ESCALA: 1 : 1,900,000 FECHA: DICIEMBRE, 2008

PROYECCION: LAMBERT NORTE
ESFEROIDE CLARKE DE 1860
FUNDAMENTAL DE OCOTEPEQUE

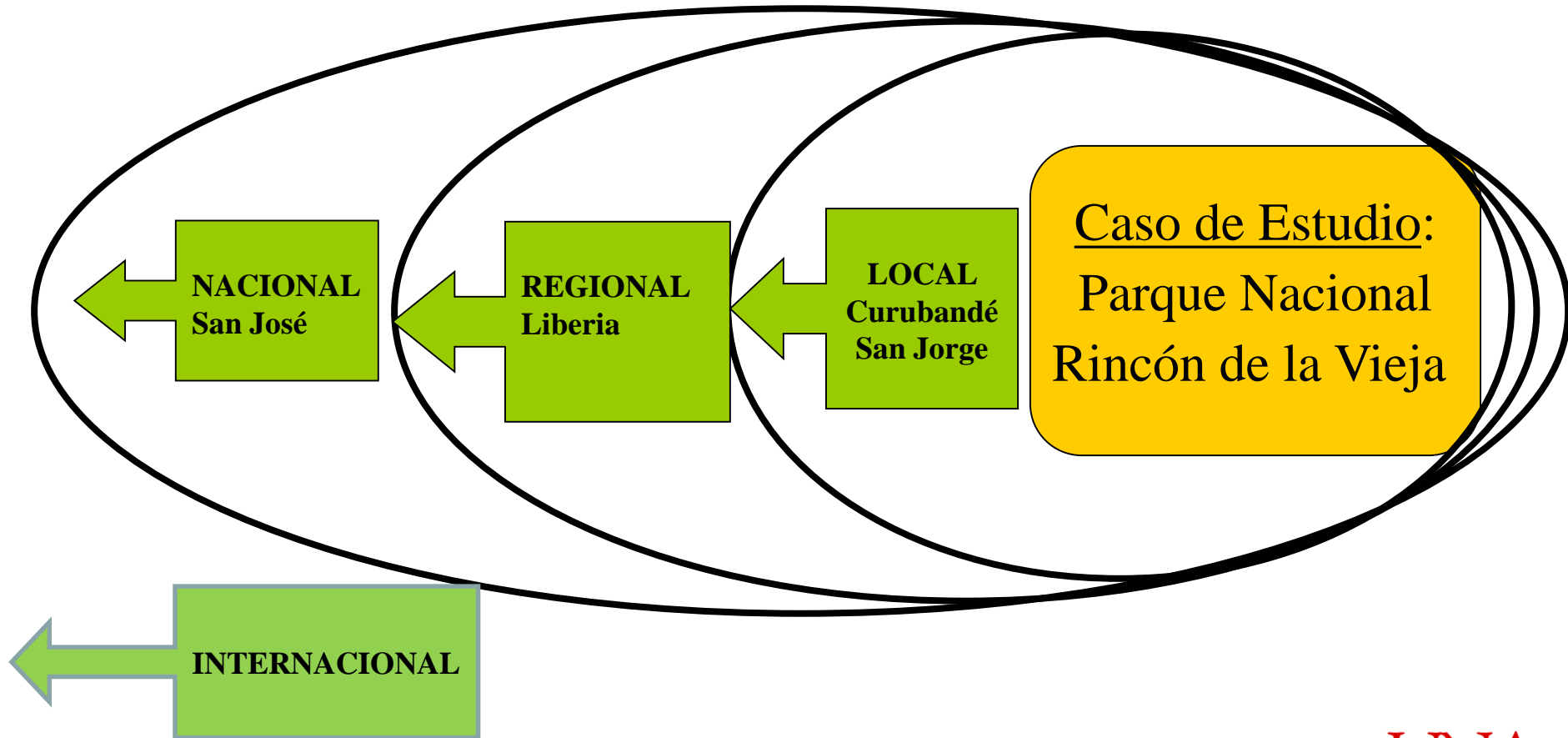
UNA
UNIVERSIDAD
NACIONAL
COSTA RICA

“Conservación con Alma de Volcán”: PN Rincón de la Vieja.



Sitio de Patrimonio Natural de la Humanidad UNESCO

Escalas - Cadenas



Perfil promedio del (la) Turista

- Estadía Promedio en el PNRV: 1,4 días
- Gasto promedio diario de cada visitante:
₡37.841,02 (US\$64,96), alimentación y hospedaje.
- **Otros gastos:** transporte, entrada al parque, combustible, actividades recreativas.

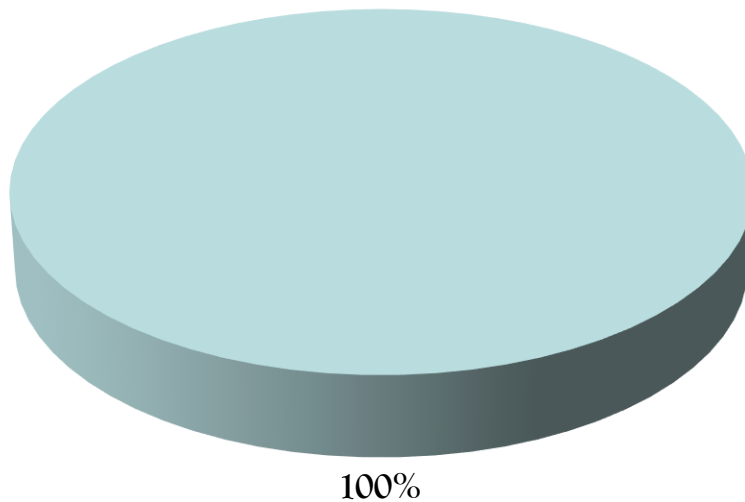
Aportes del PNRV, 2009

Total: ¢12.770 millones ó

US\$ 23 millones

- Internacional (61.2%). Agencias de viajes y tour operadores internacionales (100%)
- Nacional (18,5%). Tour-operadores y agencias de viajes (68%). Compra de combustible por parte de los turistas (22%)
- Regional (18,1%). Suministro de agua potable por la oficina regional del AyA Liberia (86%), y Ventas de bienes y servicios relacionados con el turismo (6%)
- Local (2,2%) Hoteles y cabinas (65%), y Salarios y empleo en hoteles y cabinas (16%)

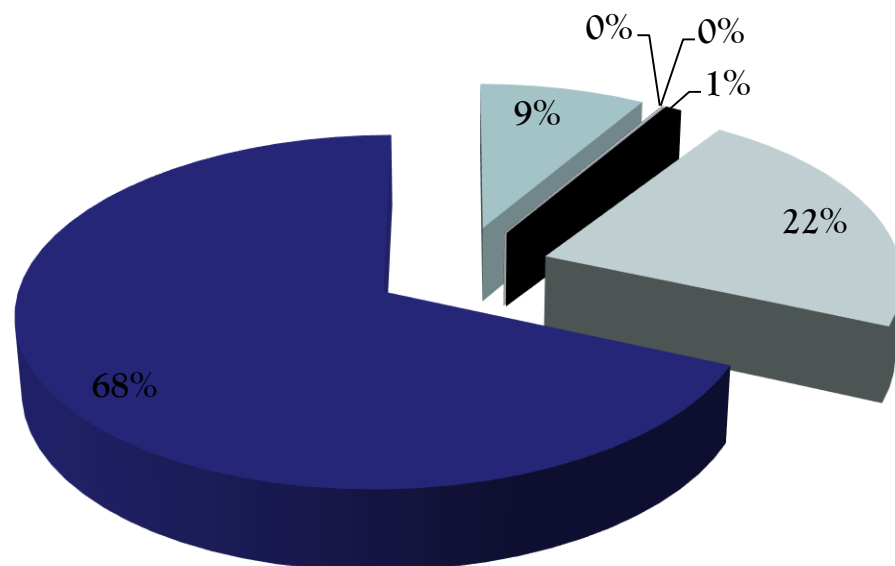
Aportes Internacionales del PNRV, 2009.



■ Agencias de viajes y tour-operadores internacionales

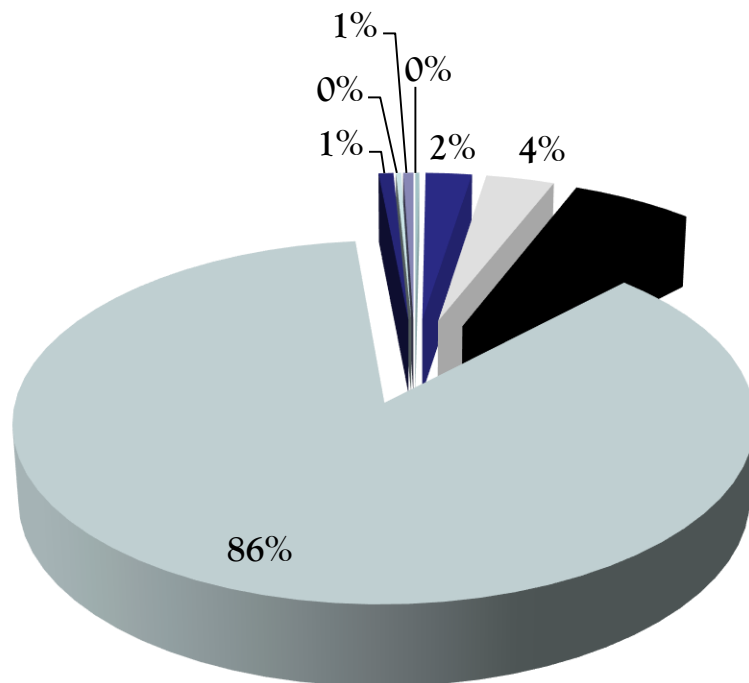
Aportes Nacionales del PNRV, 2009.

Contribución del PNRV al desarrollo socioeconómico Nacional. 2009



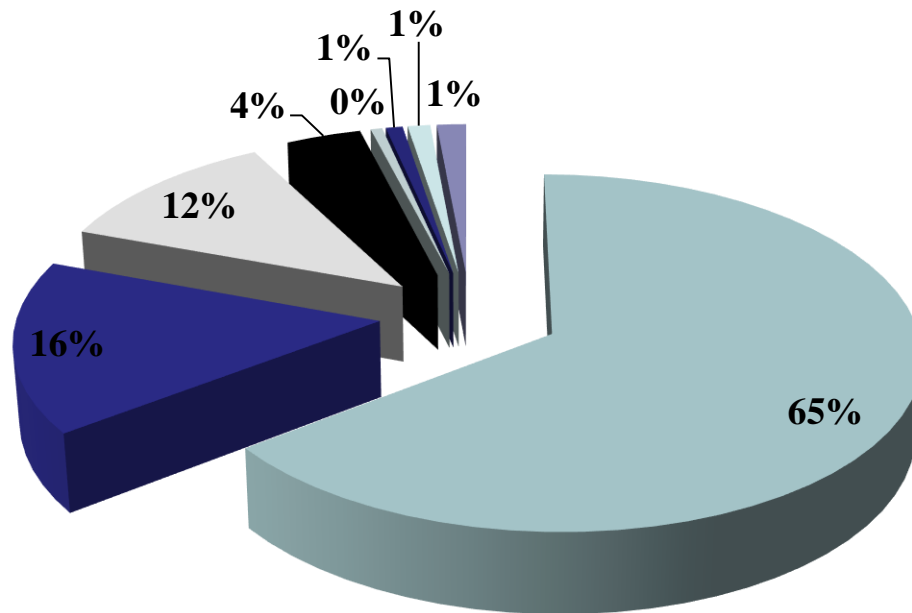
- Ingreso por entradas al Parque. Fondo Nacional de Parques.
- Transporte de turistas (excursiones)
- Rent-a-car
- Pago por el servicio de electricidad e internet
- Compra de combustible por parte de los turistas
- Tour-operadores y agencias de viajes

Aportes Regionales del PNRV, 2009.



- Tour Operador en Liberia
- Fideicomiso del ACG
- Programa Educación Biológica de la ACG
- Ventas de bienes y servicios relacionados con el turismo
- Suministro de agua potable por la oficina regional del AyA Liberia
- Transporte de turistas al PNRV desde los hoteles
- Pagos por patentes y permisos de los hoteles y restaurantes
- Compra de combustible para transporte

Aportes Locales del PNRV, 2009.



- Hoteles y cabinas
- Salarios y empleo en hoteles y cabinas
- Pago de peajes
- Pago por Servicios Ambientales
- Soda, pulperia, bazar y tienda de souvenir
- Salarios de la soda, pulperia, bazar y tienda de souvenir
- Salarios de los empleados del tour operador
- Salarios y empleo en restaurante

Análisis FODA...

- Fortalezas
 - ingresos familiares derivados del turismo.
 - mejores vías de acceso al PNRV
 - todo el PNRV es propiedad del Estado
 - biodiversidad y belleza escénica única

Análisis FODA...

- Oportunidades

- generación de fuentes de empleo local
- mayor concientización hacia los recursos naturales
- cursos de la UNED y el INA en la comunidad
- existencia del Plan de Turismo Sostenible

Análisis FODA...

- **Debilidades**

- deterioro de rótulos
- ausencia de energía eléctrica
- guarda-parques (recargo de funciones)
- infraestructura actual es poco adecuada para la atención de visitantes

Análisis FODA...

- Amenazas
 - impactos ambientales negativos
 - débil vinculación con el clúster
 - seguridad alimentaria de las familias locales
 - caza furtiva, incendios forestales, tala ilegal, vandalismo, extracción ilegal

Recomendaciones de Política

- Aplicación del Plan de Turismo Sostenible.
- Facilitar sinergias/alianzas entre empresarios turísticos establecidos y los pobladores locales.
- Mejorar las capacidades de gestión del SINAC
- Desarrollo de un sistema de gestión integral de los desechos sólidos.
- Educación vinculada a la actividad turística.

¡¡Gracias!!

